



Lebenslanges Lernen in der Schweiz – eine statistische Bestandsaufnahme

Emanuel von Erlach

28. Januar 2016

17. Nationale Gesundheitsförderungs-Konferenz



Struktur des Vortrags

1. Bildungsaktivität der Bevölkerung
2. Themen der Bildungsaktivitäten
3. Weiterbildungsstunden pro Teilnehmer/in
4. Verhinderte Teilnahme an Aus- und Weiterbildung
5. Gründe für die Nichtteilnahme an Aus- und Weiterbildungen



Datengrundlage der Präsentation

Mikrozensus Aus- und Weiterbildung 2011

Grundgesamtheit:

Ständige Wohnbevölkerung 15-75 Jahre

Stichprobe:

13'000 Personen

Referenzzeitraum für das lebenslange Lernen:

Aktivitäten in den 12 Monaten vor dem Befragungszeitpunkt



1. Bildungsaktivität der Bevölkerung



Bildungsaktivität der Bevölkerung

Arten von Bildung:

- **Formale Bildung (Ausbildung)**
- **Nichtformale Bildung (Weiterbildungsveranstaltungen)**
- **Informelles Lernen (Selbststudium)**



Bildungsaktivität der Bevölkerung

Formale Bildung (Ausbildung)

- Bildungsgänge der obligatorischen Schule, der Sekundarstufe II und der Tertiärstufe

Frage im Mikrozensus:

Haben Sie in den letzten 12 Monaten eine Ausbildung an einer Schule/Hochschule gemacht oder absolvieren Sie zur Zeit eine solche Ausbildung?



Bildungsaktivität der Bevölkerung

Nichtformale Bildung (Weiterbildungsveranstaltungen)

- Lernaktivitäten im Rahmen einer Schüler-Lehrer-Beziehung ausserhalb des formalen Bildungssystems

Fragen im Mikrozensus:

Haben Sie in den letzten 12 Monaten

- Weiterbildungskurse besucht?
- Vorträge, Tagungen, Seminare, Konferenzen oder Workshops besucht?
- Privatunterricht genommen?
- an einer Schulung am Arbeitsplatz teilgenommen?



Bildungsaktivität der Bevölkerung

Informelles Lernen (Selbststudium)

- Bewusste selbständige Lernaktivität

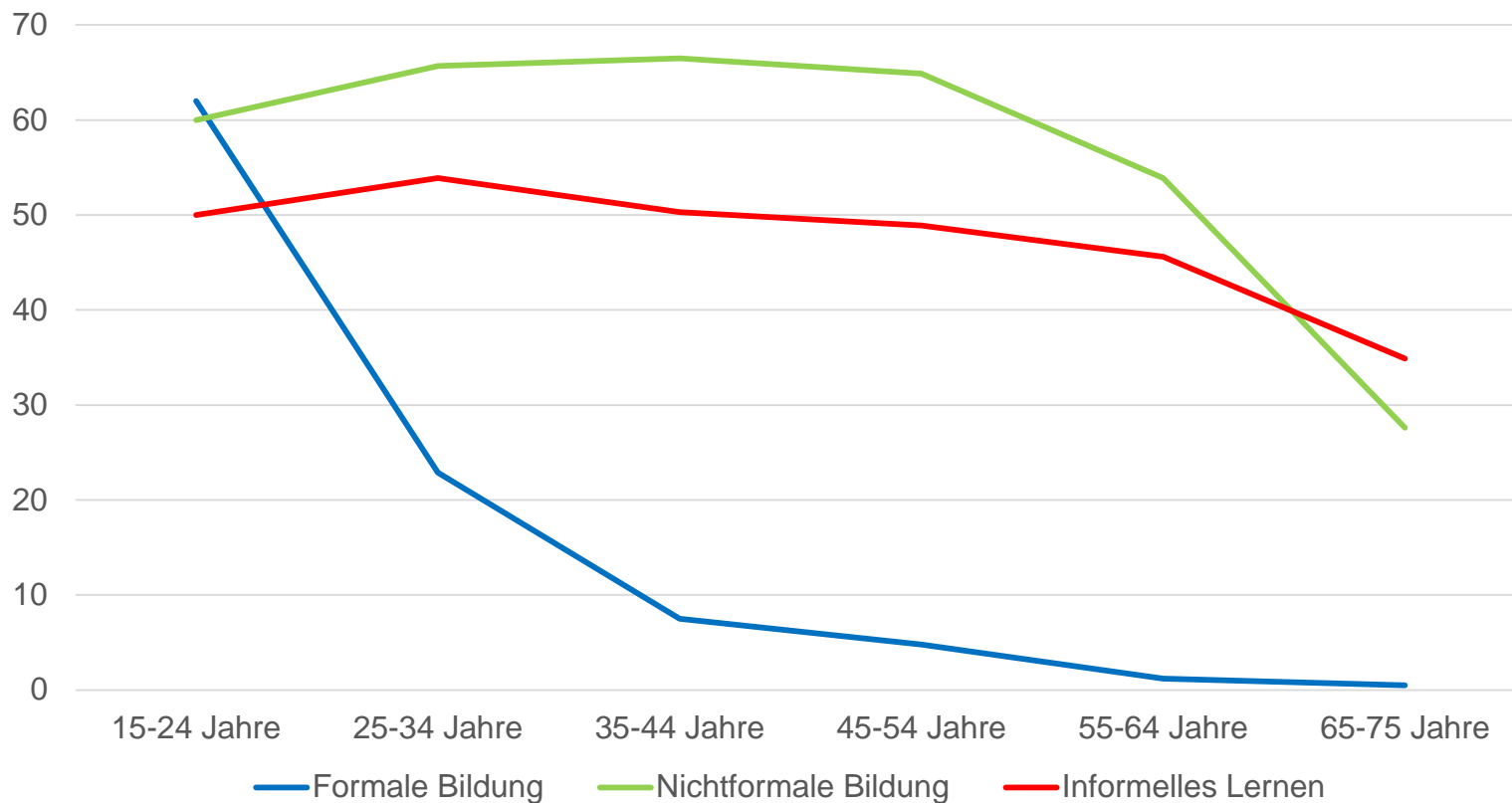
Frage im Mikrozensus:

Haben Sie in den letzten 12 Monaten am Arbeitsplatz oder in der Freizeit bewusst versucht, in einem bestimmten Gebiet etwas zu lernen oder sich etwas beizubringen?



Teilnahme an Bildung 2011

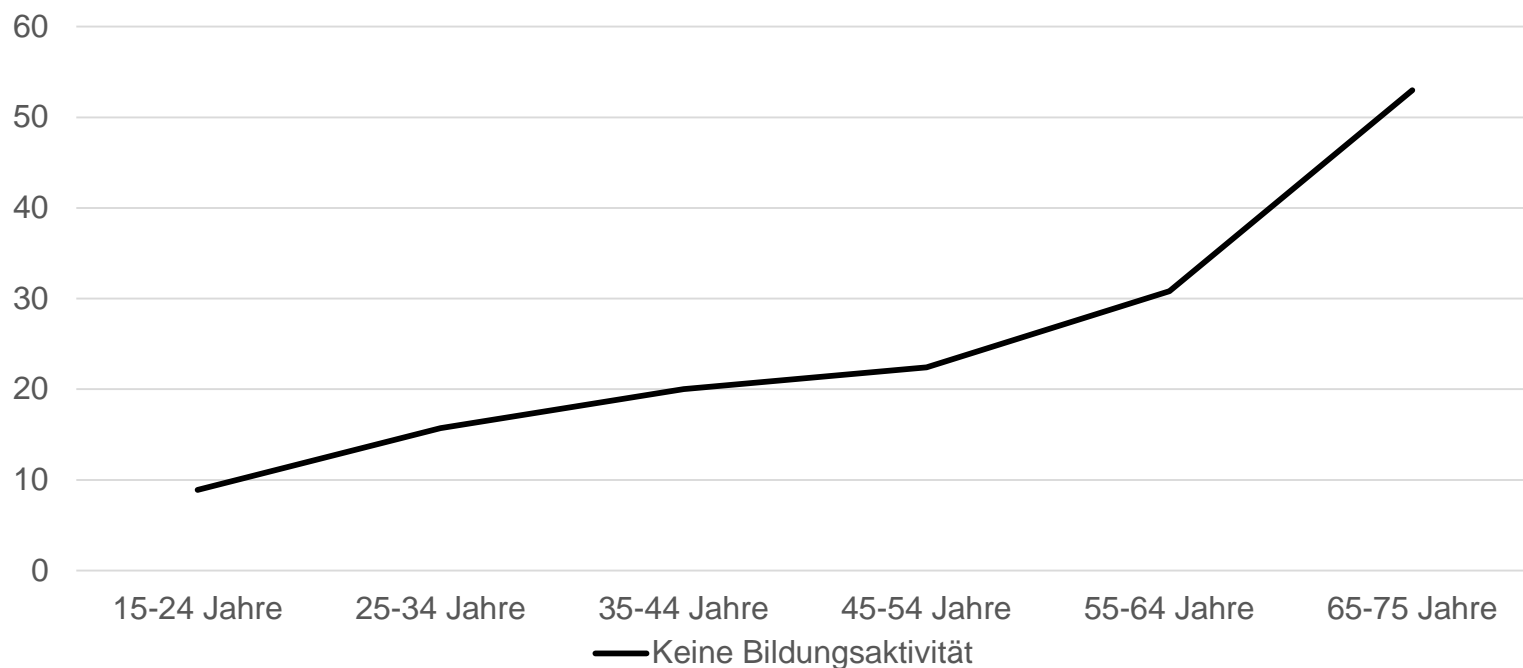
in % der ständigen Wohnbevölkerung nach Alter





Abstinenz von Bildungsaktivitäten 2011

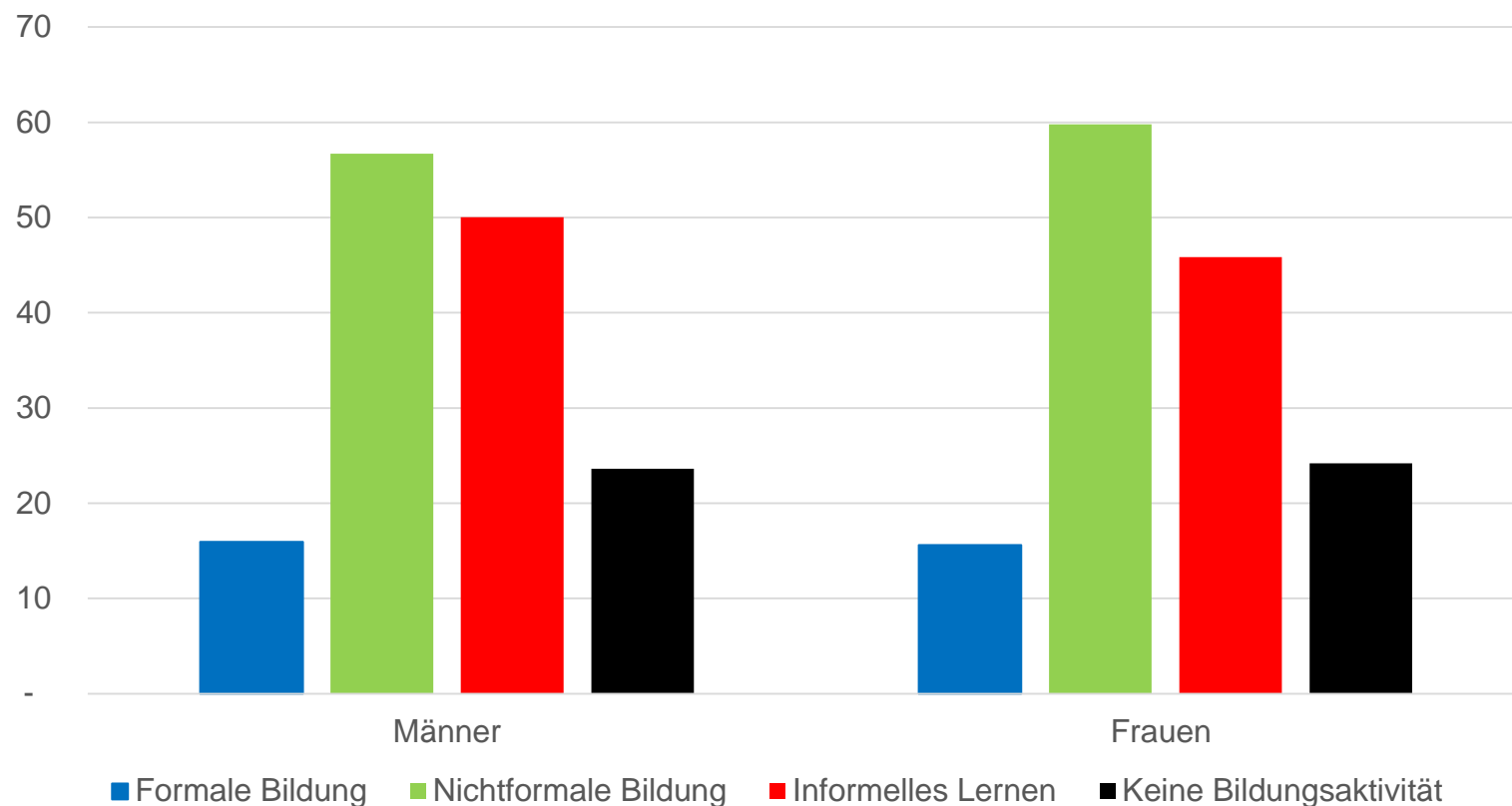
in % der ständigen Wohnbevölkerung nach Alter





Teilnahme an Bildung 2011

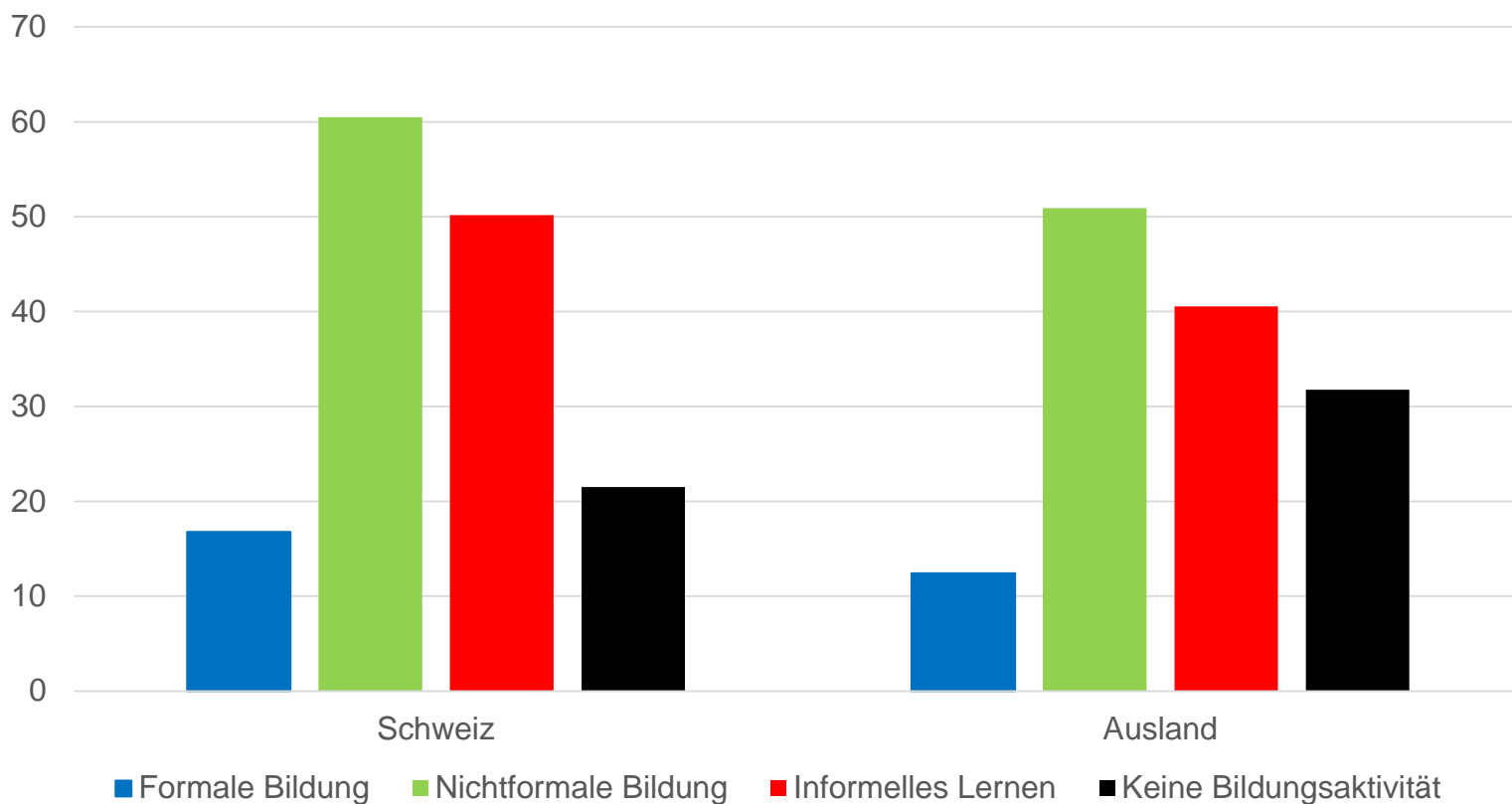
in % der ständigen Wohnbevölkerung 15-75 nach Geschlecht





Teilnahme an Bildung 2011

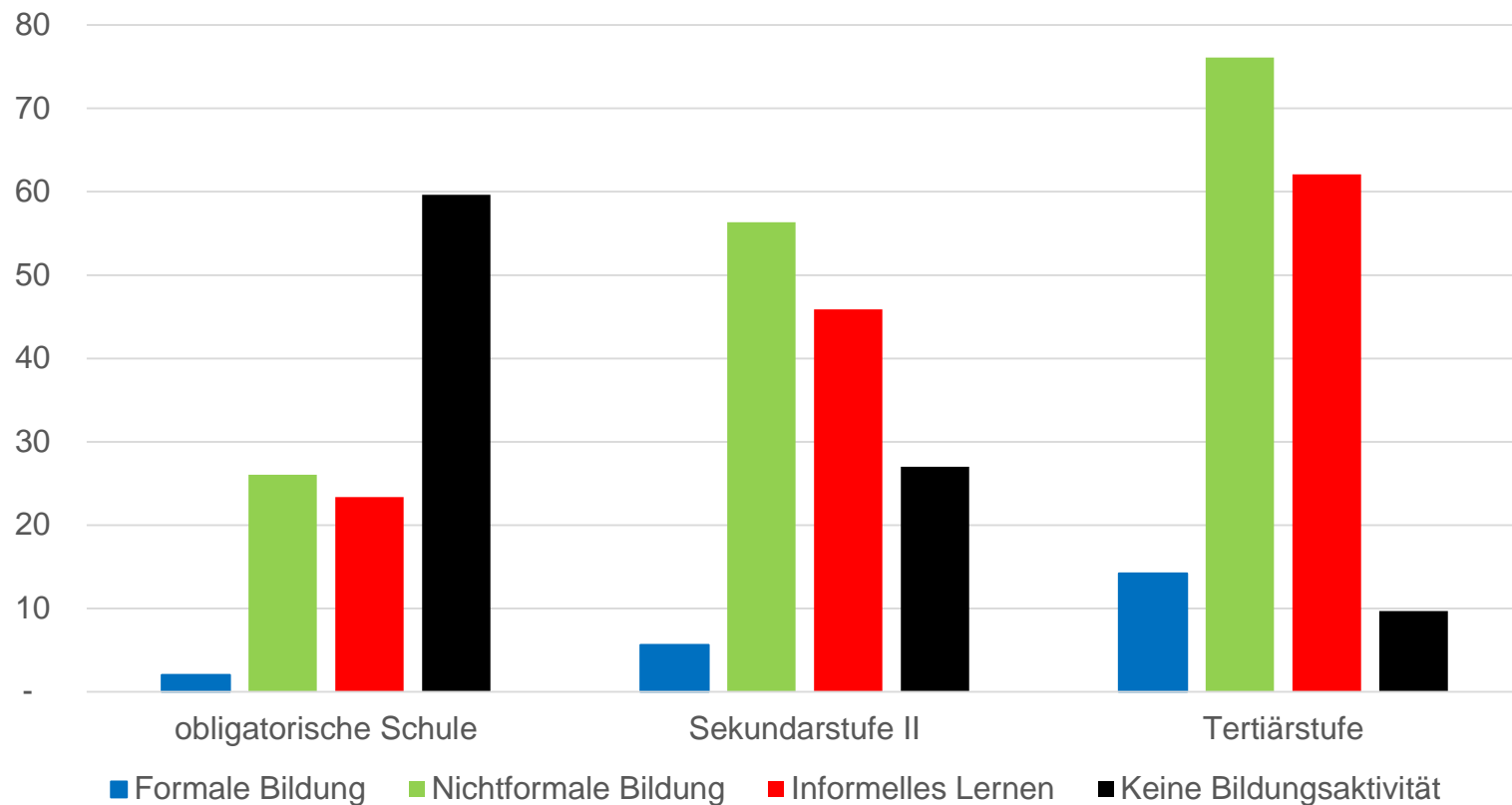
in % der ständigen Wohnbevölkerung 15-75 nach Nationalität





Teilnahme an Bildung 2011

in % der ständigen Wohnbevölkerung 25-75 nach Bildungsniveau





2. Themen der Bildungsaktivitäten

Nichtformale Bildung:

- Informatik (13%)
- Persönlichkeitsentwicklung (13%)
- Gesundheit (13%)

Informelles Lernen:

- Information (9%)
- Sprachen (7%)
- Wissenschaftliche Themen (7%)

(Angaben in Prozent der Bevölkerung, die sich in den Themen weitergebildet haben)



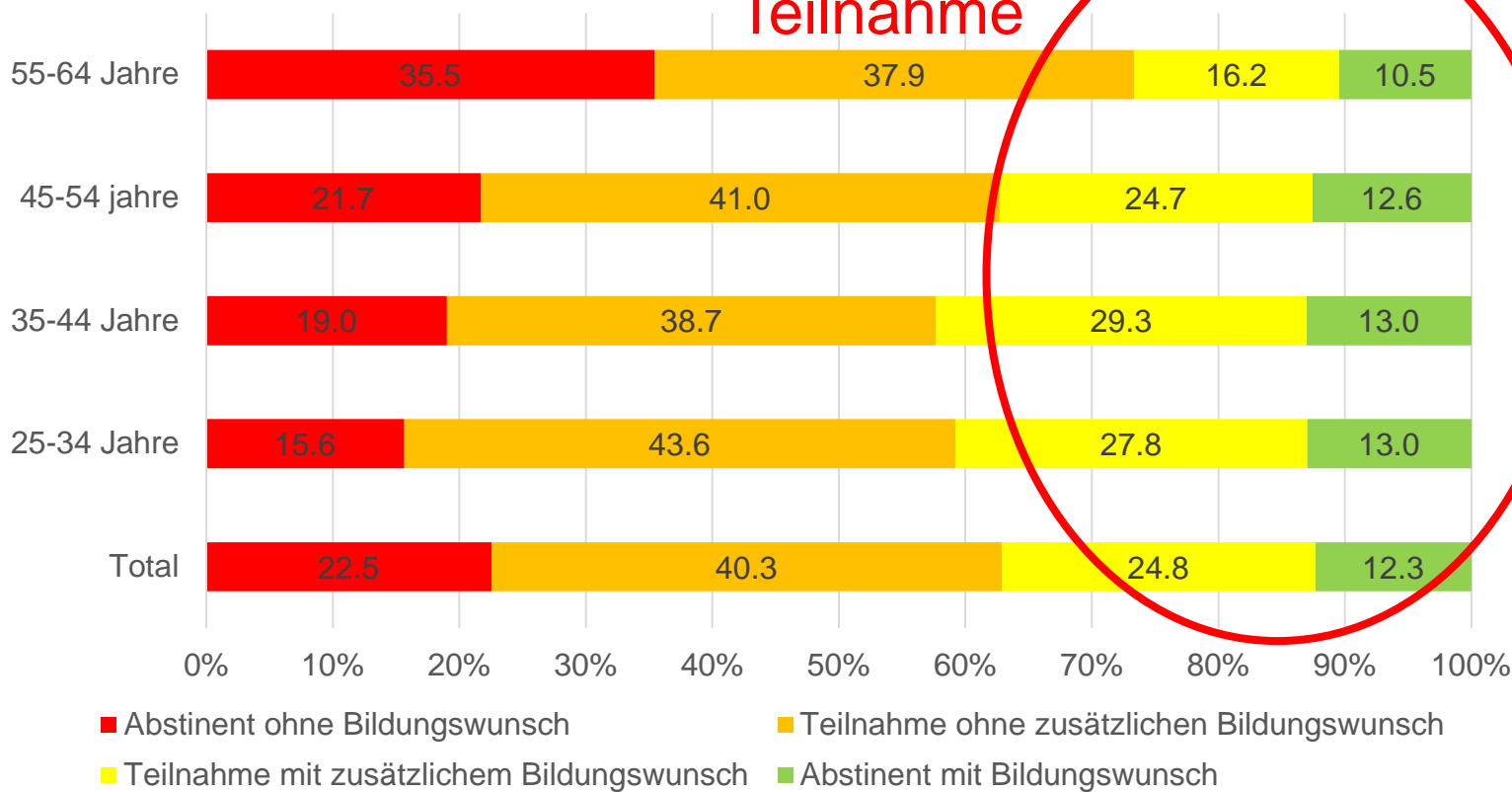
3. Weiterbildungsstunden pro Teilnehmer/in

	Median	Durchschnitt
Bildungsniveau		
Obligatorische Schule	33	66
Sekundarstufe II	35	71
Tertiärstufe	48	83
Altersgruppen		
15-24 Jahre	39	82
25-64 Jahre	39	74
65-67 Jahre	36	64



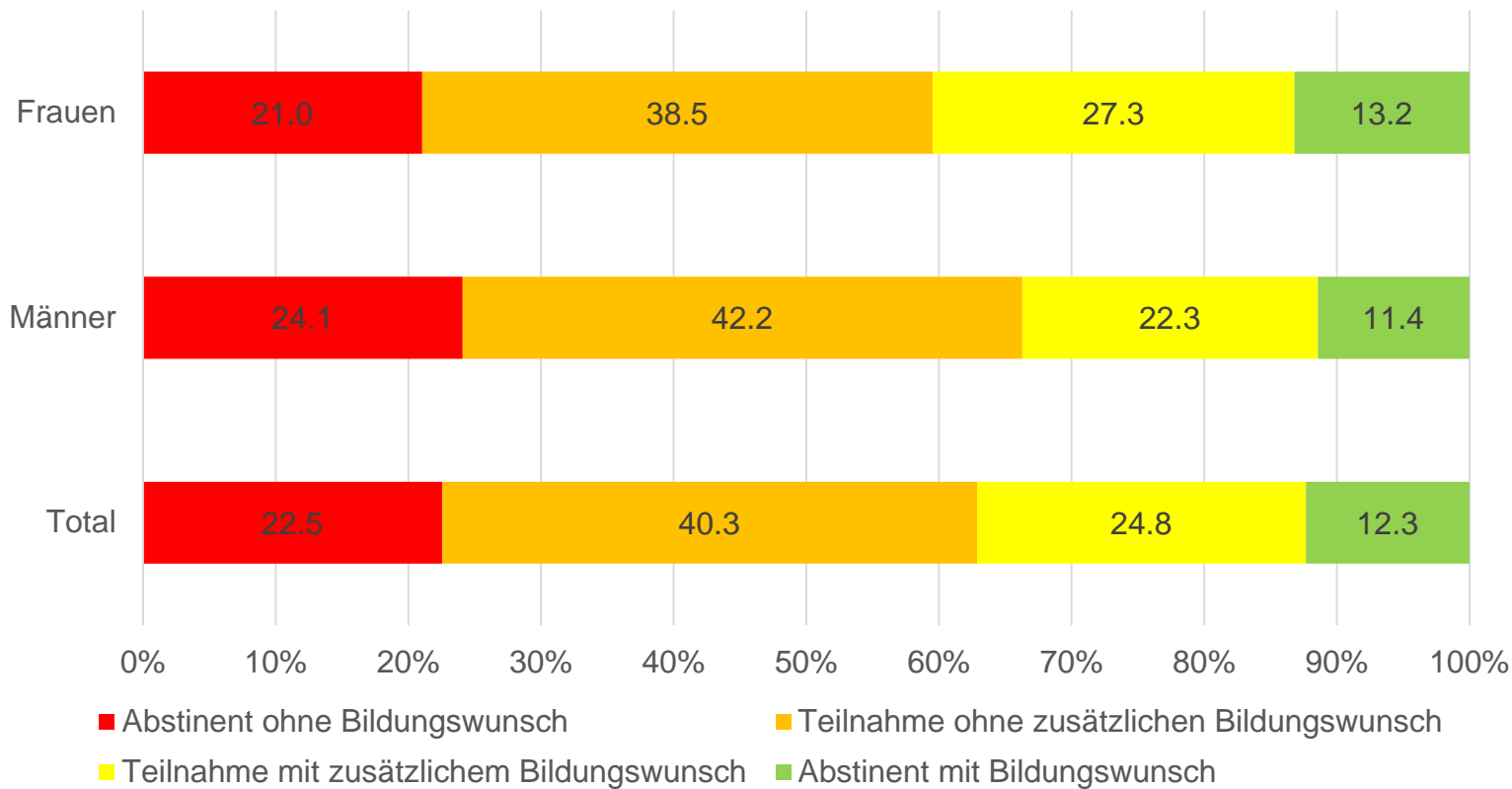
4. Verhinderte Teilnahme an Aus- und Weiterbildung

Verhinderte Teilnahme



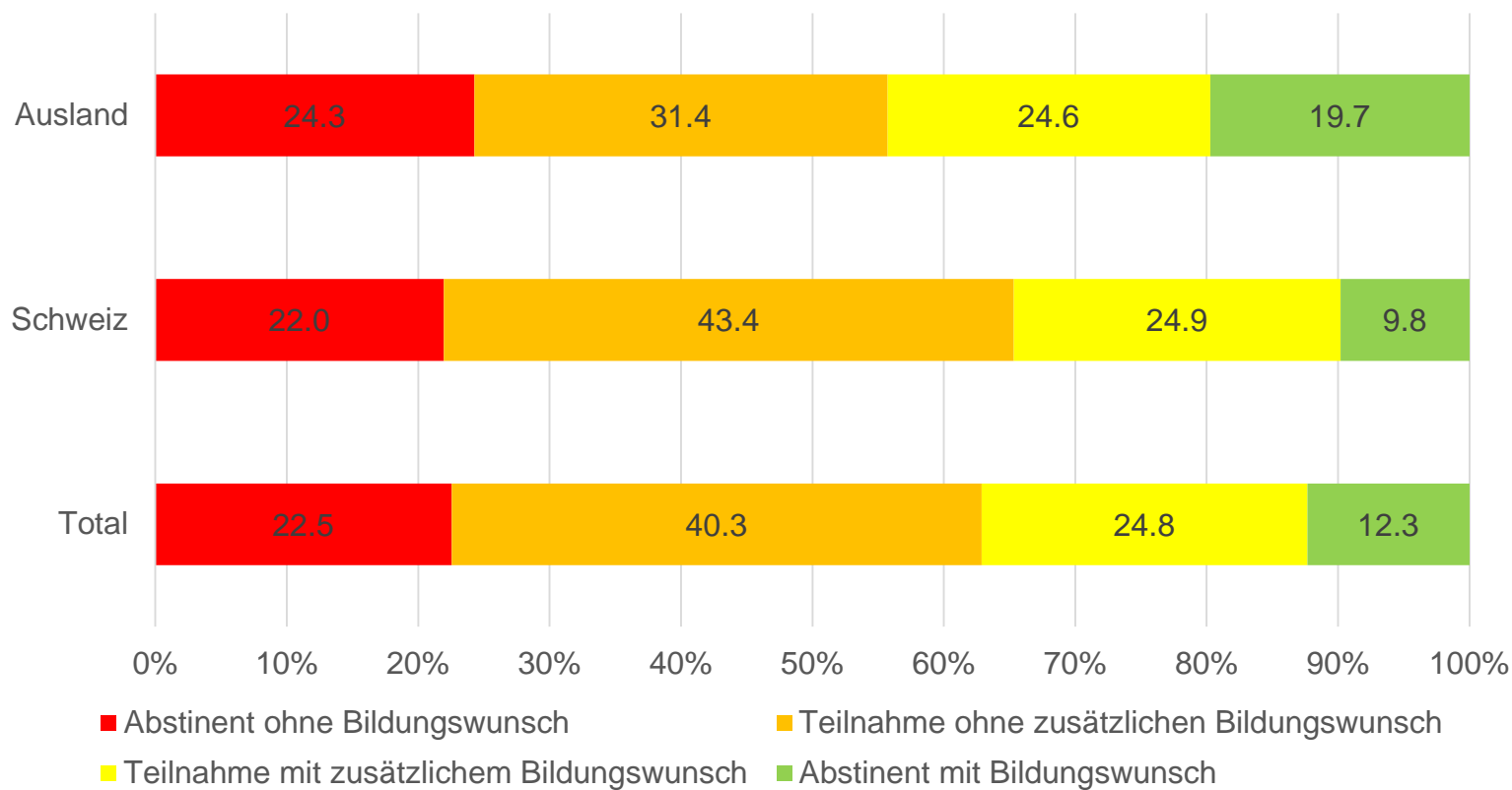


4. Verhinderte Teilnahme an Aus- und Weiterbildung



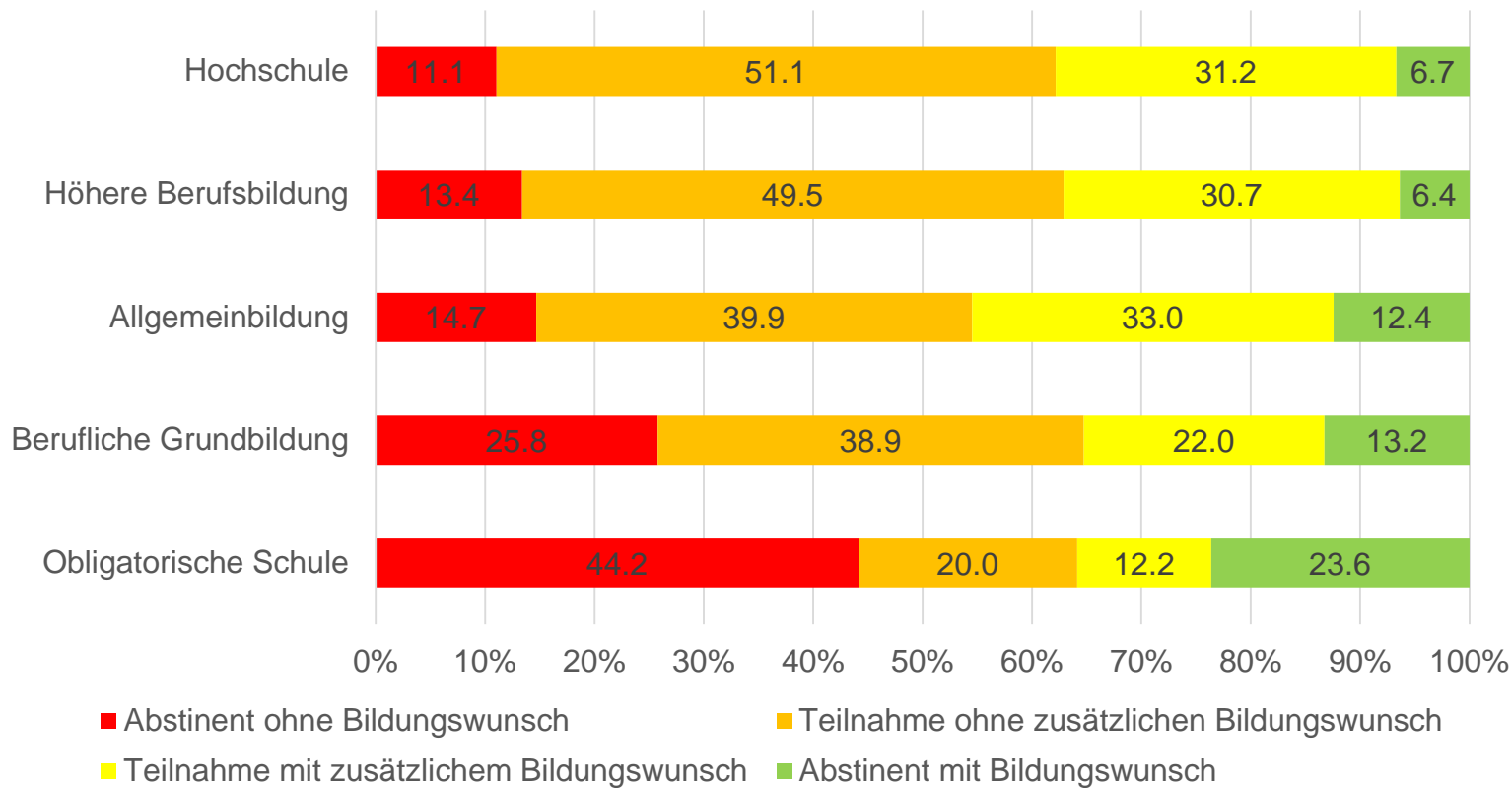


4. Verhinderte Teilnahme an Aus- und Weiterbildung





4. Verhinderte Teilnahme an Aus- und Weiterbildung





5. Gründe für die Nichtteilnahme an Aus- und Weiterbildungen

Grund	%
Kein Bedarf	63.3
Keine Zeit	49.5
Kurs-/Ausbildungszeiten ungünstig	35.5
Familiäre Belastung	31.4
Kosten zu hoch	28.7
Kein passendes Angebot	20.3
Nicht mehr so lernen wie in Schule	17.7
Fehlende Unterst.Arbeitgeber	17.5
Gesundheit/Alter	16.9
Weg zu weit	14.3



5. Gründe für die Nichtteilnahme an Aus- und Weiterbildungen

Grund	Total	55-64-Jährige
Kein Bedarf	63.3	72.9
Keine Zeit	49.5	31.5
Kurs-/Ausbildungszeiten ungünstig	35.5	24.5
Familiäre Belastung	31.4	15.6
Kosten zu hoch	28.7	17.0
Kein passendes Angebot	20.3	16.2
Nicht mehr so lernen wie in Schule	17.7	25.9
Fehlende Unterst.Arbeitgeber	17.5	10.9
Gesundheit/Alter	16.9	34.1
Weg zu weit	14.3	12.5



5. Gründe für die Nichtteilnahme an Aus- und Weiterbildungen

Grund	Männer	Frauen
Kein Bedarf	61.5	65.4
Keine Zeit	47.4	51.5
Kurs-/Ausbildungszeiten ungünstig	33.8	37.0
Familiäre Belastung	22.7	39.4
Kosten zu hoch	23.9	33.1
Kein passendes Angebot	21.9	18.9
Nicht mehr so lernen wie in Schule	16.6	18.7
Fehlende Unterst.Arbeitgeber	18.7	16.2
Gesundheit/Alter	16.1	17.7
Weg zu weit	11.9	16.6



5. Gründe für die Nichtteilnahme an Aus- und Weiterbildungen

Grund	Schweiz	Ausland
Kein Bedarf	65.4	57.4
Keine Zeit	49.9	48.6
Kurs-/Ausbildungszeiten ungünstig	34.6	37.6
Familiäre Belastung	31.6	31.0
Kosten zu hoch	27.0	32.8
Kein passendes Angebot	19.0	23.5
Nicht mehr so lernen wie in Schule	18.6	15.6
Fehlende Unterst.Arbeitgeber	16.3	20.2
Gesundheit/Alter	18.0	14.4
Weg zu weit	13.7	15.9



5. Gründe für die Nichtteilnahme an Aus- und Weiterbildungen

Grund	Total	Oblig. Schule
Kein Bedarf	63.3	62.5
Keine Zeit	49.5	38.0
Kurs-/Ausbildungszeiten ungünstig	35.5	26.2
Familiäre Belastung	31.4	29.8
Kosten zu hoch	28.7	31.5
Kein passendes Angebot	20.3	25.5
Nicht mehr so lernen wie in Schule	17.7	26.2
Fehlende Unterst.Arbeitgeber	17.5	18.7
Gesundheit/Alter	16.9	26.5
Weg zu weit	14.3	15.5



Weiterführende Informationen

Weiterbildungsstatistik im Statistikportal:

www.bfs.admin.ch

Themen

15 Bildung und Wissenschaft

Weiterbildung

www.bfs.admin.ch/bfs/portal/de/index/themen/15/07.html

Bei Fragen:

weiterbildung@bfs.admin.ch